

INFORMAÇÕES DO FUNDO

| | |
|-------------------------|--------------------|
| Tipo Anbima: | Multimercado Livre |
| Grau de Risco | Médio |
| Início do Fundo: | 03/11/2011 |
| Horário de Movimentação | 15:00 |

Valores Mínimos (R\$)

| | |
|-----------------------|-----------|
| Aplicação Inicial | 10.000,00 |
| Aplicações Adicionais | 1.000,00 |
| Resgate Mínimo | 1.000,00 |
| Saldo Mínimo | 10.000,00 |

Conversão de Cotas

| | |
|--------------|------------|
| Aplicação | D+0 |
| Resgate | D+9 |
| Crédito | D+10 |
| Tipo de Cota | Fechamento |

| | |
|--------------------------------------|--|
| Taxa de Administração (a.a.): | 1,00% |
| Taxa de Performance: | 20% do que exceder 100% do CDI |
| CNPJ do fundo: | 14.326.479/0001-65 |
| Administrador: | Santander Securities Services DTMV |
| Gestor: | Santander Brasil Gestão de Recursos LTDA |

ESTATÍSTICAS

| | |
|---|----------------|
| Retorno Máximo diário desde o início: | 0,68% |
| Retorno Mínimo diário desde o início: | -2,42% |
| Patrimônio Líquido Médio (R\$ - 12 Meses) | 170.052 |

Imposto de Renda

O Imposto de Renda incidirá semestralmente, no último dia útil de maio e novembro de cada ano, à alíquota de 15% sobre os rendimentos produzidos no período. Adicionalmente, no resgate das cotas, será aplicada alíquota complementar de acordo com o prazo de aplicação, conforme tabela regressiva. Contudo, não há garantia de que este fundo terá o tratamento tributário para fundos de longo prazo.

IOF:

Os resgates ocorridos em um prazo inferior a 30 dias da data de aplicação no fundo sofrerão incidência do IOF, conforme tabela regressiva.

Comentários do Gestor:

O mês de agosto apresentou forte depreciação dos ativos brasileiros à medida que a eleição mais incerta dos últimos 30 anos vai se aproximando. A grande pulverização de candidatos, aliada a um cenário externo também de menor liquidez, tem mantido a volatilidade em níveis altos. De uma forma geral, tivemos perdas mais significativas nas posições de moedas e bolsa e pequena perda na posição de juros. Com o calendário eleitoral se aproximando e usando o exemplo de 2014, aonde mercado apresentou comportamento errático, reduzimos drasticamente o nível do risco do fundo até termos melhor visibilidade do cenário político e, por conseguinte, econômico. A capacidade de se adaptar rapidamente a diferentes cenários continua sendo uma de nossas principais vantagens comparativas. Na parte de moedas, tivemos perdas nas posições em Euro, Peso Mexicano e lene e pequenos ganhos na posição do Real. Mantivemos a posição no lene, pois julgamos ser um excelente seguro para aumento de aversão ao risco global além de ser, pelos nossos modelos de precificação, a moeda mais barata do mundo. Nos juros, chegamos a iniciar posição aplicada na parte longa, mas zeramos tal exposição ao longo do mês com aumento da incerteza eleitoral. Esta posição trouxe pequena perda para o fundo. Na Bolsa, tivemos perdas na nossa carteira de bolsa e decidimos reduzir o tamanho da exposição já antecipando um aumento adicional da volatilidade do mercado. Seguimos tomados nos juros externos pois acreditamos que o Banco Central americano (FED), com EUA em ambiente de atividade forte, seguirá subindo os juros.

Público-Alvo:

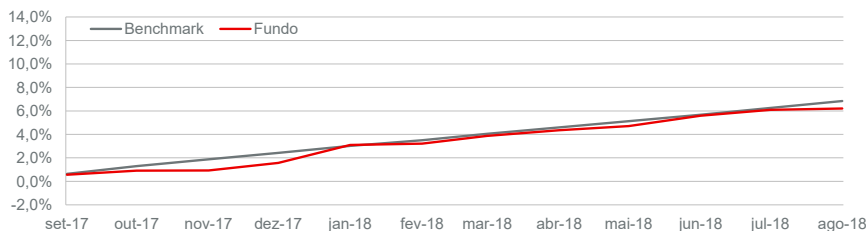
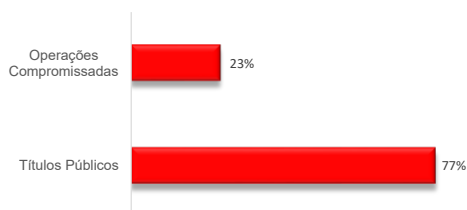
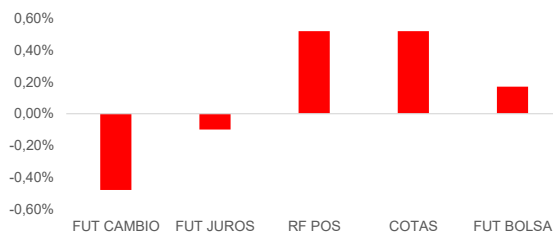
O Fundo é destinado a investidores em geral.

Objetivo e Política de Investimento:

O FUNDO tem por objetivo investir em ativos financeiros e/ou modalidades operacionais que envolvam diversos fatores de risco, excluindo estratégias que impliquem em risco de renda variável, buscando, no longo prazo, atingir rentabilidade superior ao Certificado de Depósito Interbancário(CDI), por meio da aplicação de seus recursos, preponderantemente, em cotas de fundos de investimento e/ou fundos de investimento em cotas de fundos de investimento.

Rentabilidade Acumulada

| | Mês | 2018 | 2017 | 12 M | 24 M | 36 M |
|-------|-------|--------|--------|-------|--------|--------|
| Fundo | 0,10% | 4,56% | 10,41% | 6,20% | 20,66% | 39,85% |
| CDI | 0,56% | 4,32% | 9,95% | 6,84% | 19,74% | 39,64% |
| % CDI | 18,2% | 105,6% | 104,6% | 90,7% | 104,6% | 100,5% |

Evolução de Retornos Diários (Acumulado 12 meses)

Composição da Carteira - Por Ativos (em % PL)

Contribuição de Performance (Mês)

Rentabilidade Mensal

| | set-17 | out-17 | nov-17 | dez-17 | jan-18 | fev-18 | mar-18 | abr-18 | mai-18 | jun-18 | jul-18 | ago-18 |
|-------|--------|--------|--------|--------|--------|--------|--------|--------|--------|--------|--------|--------|
| Fundo | 0,56% | 0,35% | 0,02% | 0,63% | 1,50% | 0,11% | 0,64% | 0,46% | 0,34% | 0,85% | 0,47% | 0,10% |
| CDI | 0,64% | 0,65% | 0,57% | 0,54% | 0,58% | 0,47% | 0,53% | 0,52% | 0,52% | 0,52% | 0,54% | 0,56% |
| % CDI | 88,2% | 54,0% | 3,3% | 116,4% | 259,3% | 24,5% | 120,6% | 88,1% | 65,1% | 164,2% | 87,4% | 18,2% |

Aviso Legal

LEIA O FORMULÁRIO DE INFORMAÇÕES COMPLEMENTARES, A LÂMINA DE INFORMAÇÕES ESSENCIAIS E O REGULAMENTO ANTES DE INVESTIR. Fundos de investimento não contam com garantia do administrador do fundo, do gestor, de qualquer mecanismo de seguro ou do fundo garantidor de crédito - FGC. Supervisão e Fiscalização: (a) Comissão de Valores Mobiliários - CVM; e (b) Serviços de Atendimento ao Cidadão em www.cvm.gov.br. DESCRIÇÃO DO TIPO ANBIMA DISPONÍVEL NO FORMULÁRIO DE INFORMAÇÕES COMPLEMENTARES. A rentabilidade passada não representa garantia de rentabilidade futura. A rentabilidade divulgada não é líquida de impostos. Os investimentos apresentados podem não ser adequados aos seus objetivos, situação financeira ou necessidades individuais. O preenchimento do formulário API (Análise de Perfil do Investidor) é essencial para garantir a adequação do perfil do cliente ao produto de investimento escolhido. Leia previamente as condições de cada produto antes de investir. Os indicadores econômicos utilizados neste material devem ser considerados como mera referência, não se tratando de meta ou parâmetro de performance de rentabilidade. Este Fundo alterou o Gestor de J.P. Morgan Adm. de Carteiras Brasil Ltda. para Santander Brasil Gestão de Recursos Ltda. em 09/04/2018. Material Publicitário.